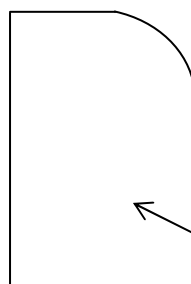



- Линия – резать
- Линия – согнуть
- Линия – края страницы




Вырезать пять таких деталей из плотной, цветной бумаги и на каждой из них приклеить раскрашенную картинку.

Затем эти детали приклеить скотчем с внутренней стороны второй части двери. Пособие приклеить внизу на плотную основу, чтобы оно хорошо стояло.



Начальный вид.
По ходу рассказа темы у ворот ставятся картинки Амана, поклоняющихся и Мардохея.



Вид во дворце
По ходу рассказа темы вторую часть ворот повернуть на первую часть и откроется первая картинка - молящихся.

Вырезать пять таких деталей из плотной, цветной бумаги и на каждой из них приклеить раскрашенную картинку.